
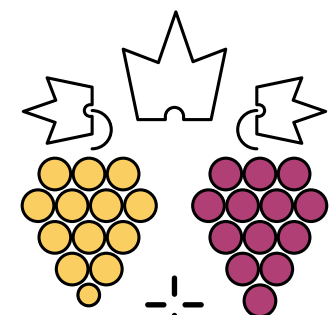



Weltweite Weinproduktion



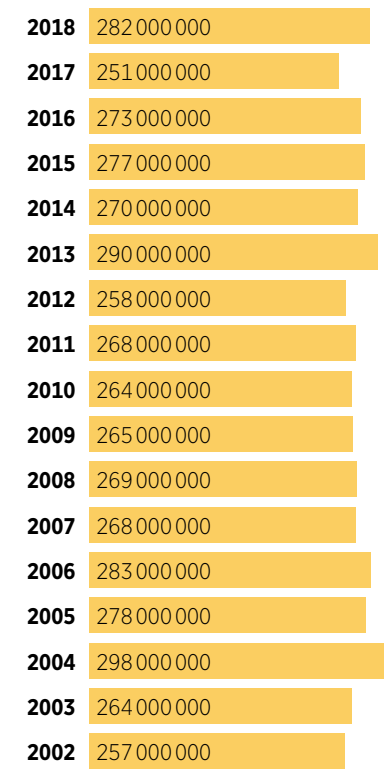
**Weltweite Weinproduktion
2018 in Hektoliter** und deren
Veränderung gegenüber 2017



Italien, Frankreich, Spanien | Übrige Länder

Die drei grössten Produzenten produzieren 48,1% der weltweiten Weinproduktion

Weltweite Produktion 2002 bis 2018 in Hektoliter



Historische Entwicklung der weltweiten Weinproduktion in Mio. Hektolitern (gerundet)

1951-1955	211 000 000	1991-1995	262 000 000
1971-1975	313 000 000	2000	279 000 000
1976-1980	326 000 000	2016	273 000 000
1981-1985	334 000 000 Höhepunkt!	2017	251 000 000
1986-1990	304 000 000	2018	282 000 000

